

Spooky Rookies

Wonderwalls.01 Produktdatenblatt



Stand: August 2021

Wonderwalls.01
















Die bodennahen Wunderwände Wonderwalls sind auf engstem Raum mit zahlreichen Spielfunktionen ausgestattet, die sich speziell an die Bedürfnisse von Kindern im Krippen- und Kindergartenalter richten. Durch fantasievolle Themendesigns entstehen bei jedem der Spielgeräte mehrere Spielwelten, die durch Fenster und Durchgänge miteinander in Verbindung stehen.

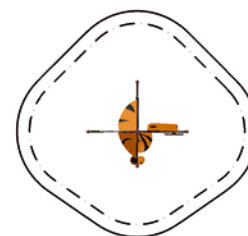
Neben Raum für Rückzug werden die Kinder hier über Elemente wie Matschtische, Bänke, Sandwerkstätten oder Öffnungen in

den Wänden zu Rollenspielen angeregt. Auf spielerische Weise werden so sprachliche Fähigkeiten und soziale Kompetenzen gefördert und geschult.

Highlight der Wonderwalls.01, im Design eines Baumstumpfs, ist ein mit Gummimembranen behangener Durchgang, der zwei Spielecken miteinander verbindet. Und wer genau hinschaut, findet unter der Bank eine geheime Öffnung.

90.295.700.1

 Produktfamilie	Spooky Rookies
 Länge x Breite x Höhe (m) Länge x Breite x Höhe ("'-")	2,3 x 2,7 x 1,7 7-7 x 8-11 x 5-4
 Sicherheitsbereich nach DIN EN 1176 (m) Sicherheitsbereich nach ASTM/CSA (m) Sicherheitsbereich nach ASTM/CSA ("'-")	5,3 x 5,7 6,0 x 6,4 19-7 x 20-11
 Freie Fallhöhe nach EN 1176 (m) Freie Fallhöhe nach ASTM/CSA ("'-")	1,21 4-0
 Spielalter	3
 Mindestfallschutzfläche nach DIN EN 1176 (m ²) Mindestfallschutzfläche nach ASTM 1487 (ft ²)	20,95 287,8
 Anzahl der Fundamente	5
 Betonvolumen C20 /C25 (m ³)	0,63
 Anzahl der fachlich versierten Monteure	2
 Aufbauzeit ohne Fundamentherstellung	8 Stunden
 Gesamtmaße des größten Teils (m)	1,5 x 1,2
 Gewicht des schwersten Teils (kg)	40
 Transportvolumen (m ³)	Auf Anfrage
 Gesamtgewicht (kg)	Auf Anfrage
 Ersatzteilgarantie	Lebenslang



Technische Details

Technische Änderungen vorbehalten.
Der nachfolgende Text kann auch für Ausschreibungen verwendet werden.

Enthaltene Elemente

- Gummimembranvorhang
- Schiebeelemente
- Matschtische
- Drehscheibe

Rohre:

Die Stahlrohre mit einem Durchmesser von Ø 60,3 mm und einer Wandstärke von 2,9 mm werden korrosionsschützend thermisch verzinkt und im Epoxy/Polyester/ Einbrennverfahren farbig pulverbeschichtet. Außerdem werden sie mit abgerundeten Aluminiumkappen wasserdicht verschlossen.

HDPE-Paneele:

Wand-, Spiel- und Designelemente werden aus durchgefärbten und genarbtten HDPE-Platten mit einer Dicke von 19 mm formgefärbt. Alle Kanten werden abgerundet. Die Befestigung an den Rohren erfolgt über Plattenrohrschellen aus Aluminiumguss.

Gummimembran:

Die Gummimatten-Streifen sind aus haltbarem und vandalismussicherem Förderband-Gurt.